
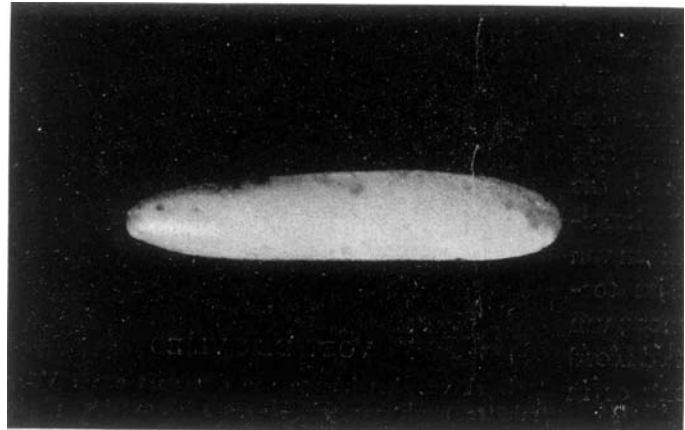


Het fotoboek van de vlieg.


In “De wonderen van het heelal” van A.W. Sijthoff’s vonden we enkele oude, maar toch heel mooie foto’s in verband met bij ons voorkomenden vliegen. Wij vonden het de moeite waard om deze eens te publiceren. Vele daarvan zijn waarschijnlijk reeds meerder malen gepubliceerd en door de meeste van ons bekend, maar voor de nieuwe lezers en geïnteresseerden kan dit een verrijking betekenen van hun kennis, vandaar deze fotoreeks.




vliegenlarve



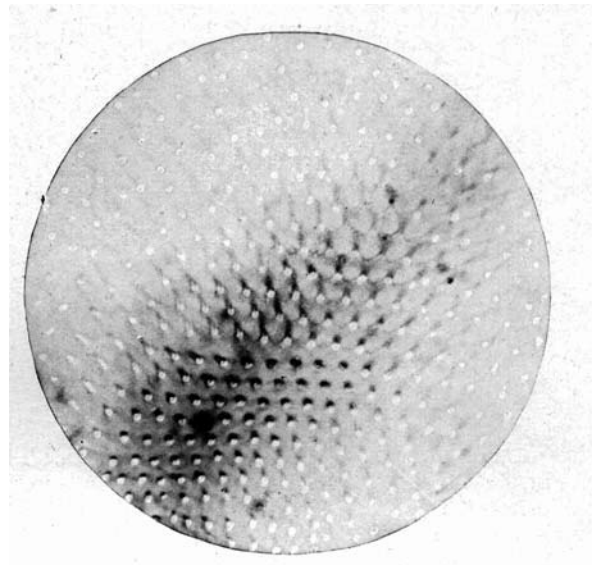
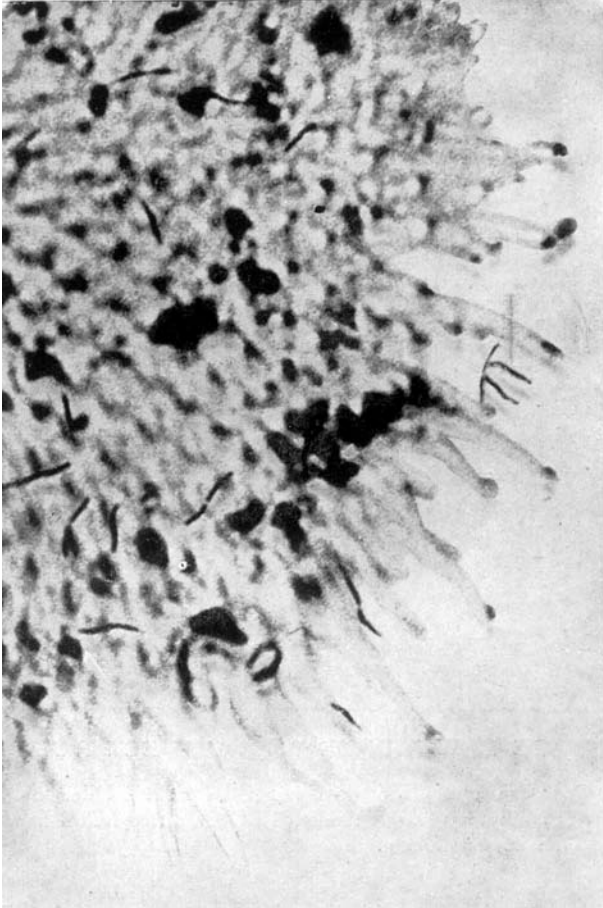
Ei van de kamervlieg



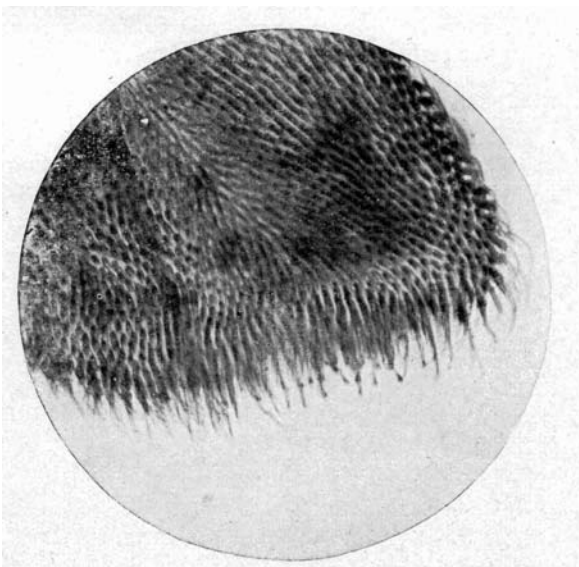
Dit is de ons goed bekende kamervlieg *Musca domestica*



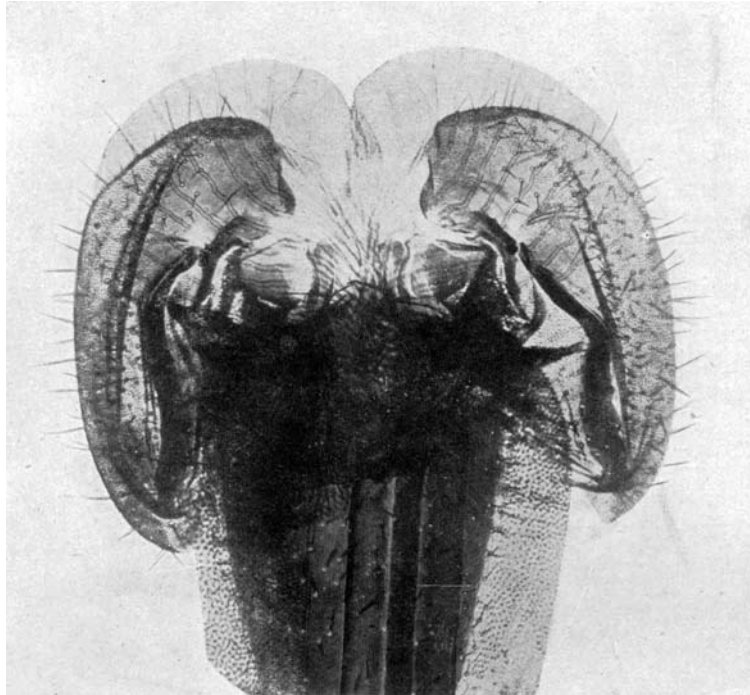
Dit is het dikke knopje onder de kop van de vlieg waarmee zij ons voedsel aantikt als ze over de tafel loopt. De fijne buisjes komen allen uit in twee grotere buisjes, daarmee wordt het opgezogen voedsel naar de mond gevoerd.




Dit is een detail van, de voet onder een vergrootglas bekeken. De stippen zijn buisjes met zuigschijfjes die maken dat het insect tegen glas of langs het plafond kan lopen




nog eens de voet, maar nu minder sterk vergroot. Tussen de kleine uitsteeksels worden de bacteriën vervoerd.




Dit is de basis van de tong van een paardenvlieg. U ziet het omhulsel waardoor er geen vuil in de fijne buisjes kan komen.



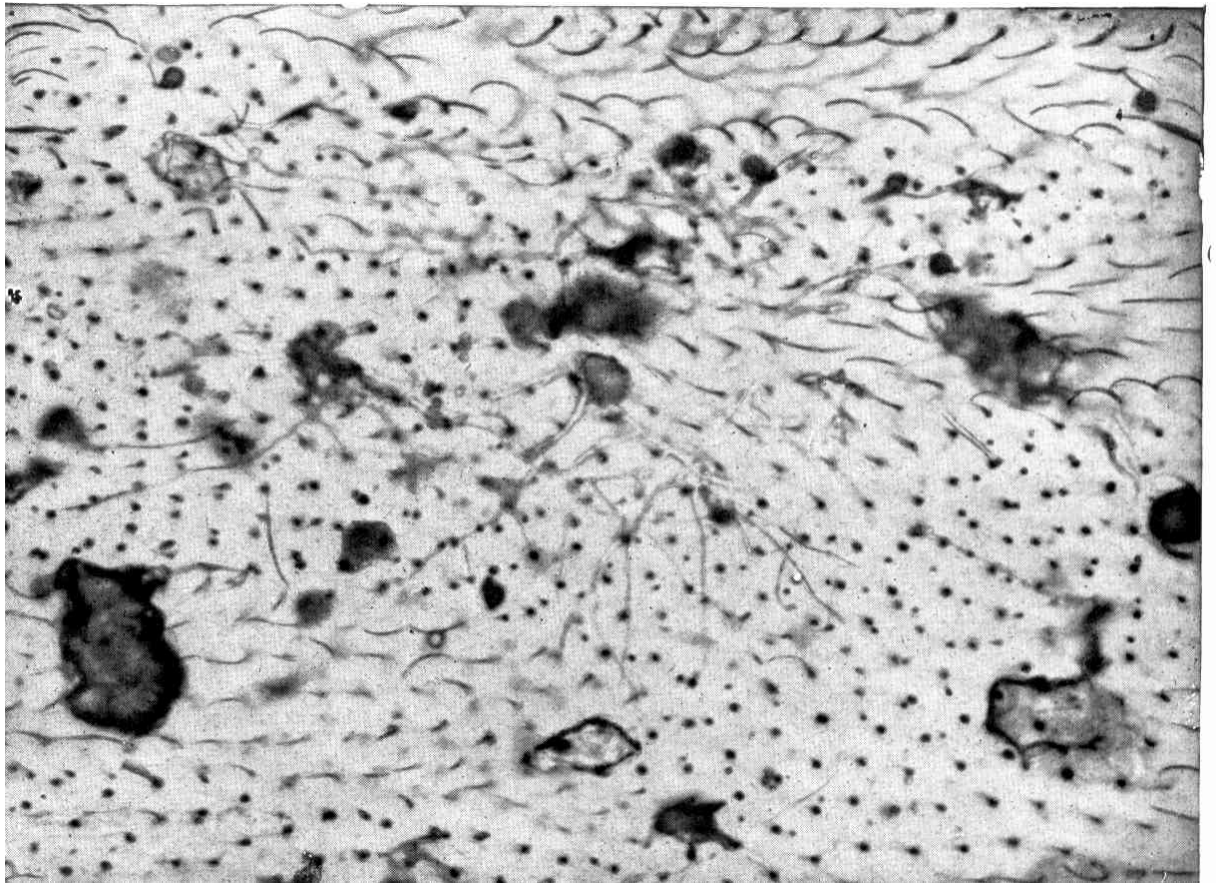
Op deze fraaie foto kan men de uiteinden zien van de fijne vertakte buizen waardoor het voedsel van de vlieg opgezogen wordt en de twee hoofdbuizen waarin ze allen uitkomen



Kamervlieg



Stalvlieg



Op deze sterk vergrote foto van een deel van de vleugel zien we de fijne zwamdraden die in het najaar de vlieg aanvallen en de dieren bij duizenden doden